

AreaMarketing Report

TerraReport-Plus 2021

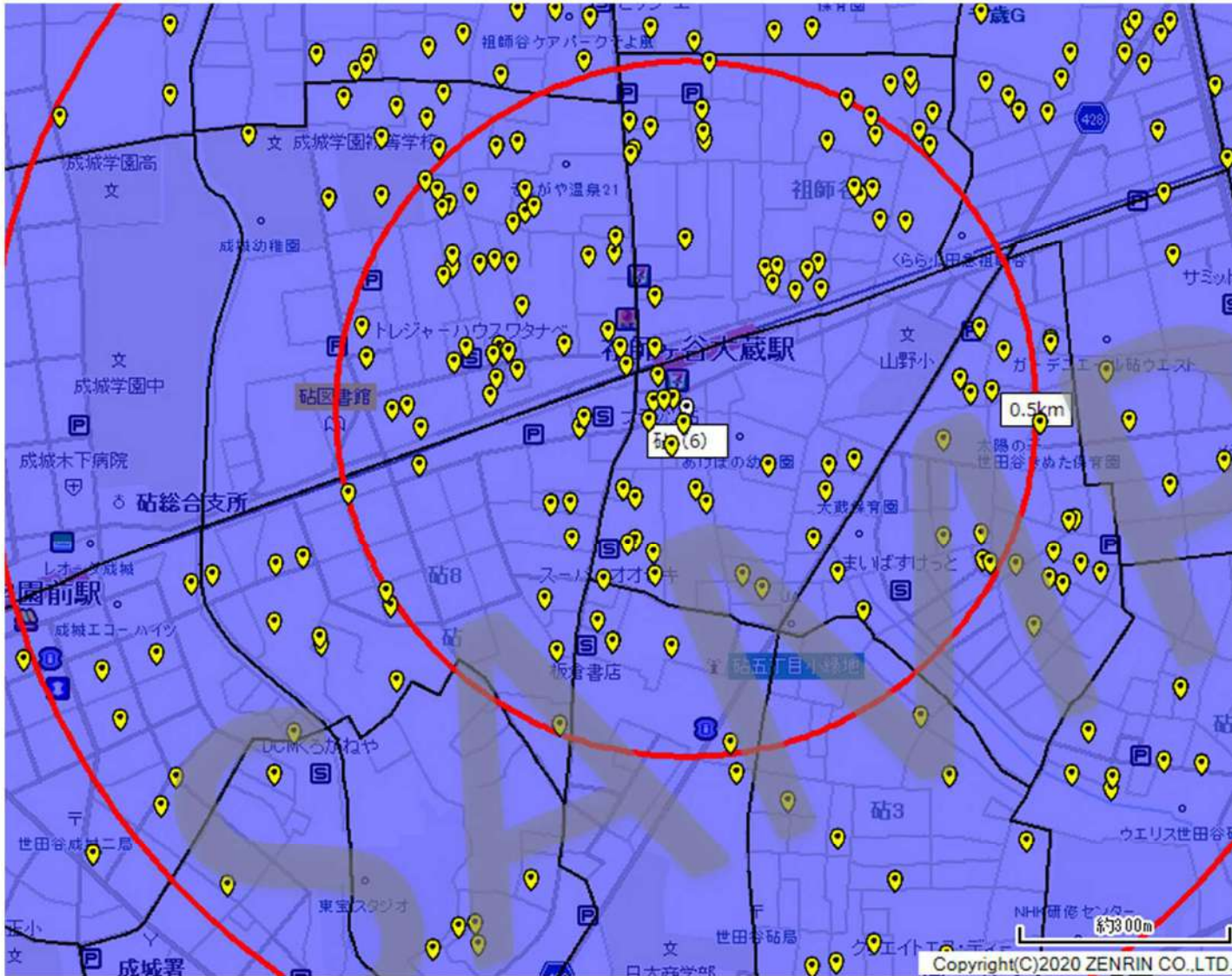
商圏名: 砧(6)

集計単位: 町丁目

分析商圏範囲

- 選択1 円[0.5km] ▼
- 選択2 円[1km] ▼
- 選択3 円[1.5km] ▼
- 選択4 円[2km] ▼

出典: H27年H22年国勢調査・H22年業所統計・ウミ計・2018年取世帯別推計・2015年未来人口・Staticタウン2018



※1 世帯数と事業所数を足した数値における事業所数の割合 ※2 年収推計データ各階級の基準値より算出 ※3 全国平均との差分

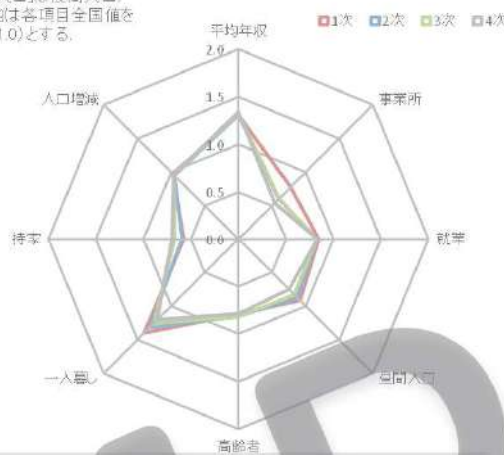
商圏概要	人口			世帯数			事業所数		昼間人口		2025年人口		2035年人口		2045年人口		平均年収(万円) ※2	
	実数15年	実数10年	増減率	実数15年	実数10年	増減率	実数	構成※1	実数	対夜間比率	実数	15年増減率	実数	15年増減率	実数	15年増減率	商圏内	全国差分※3
1次	13,220	12,866	102.8%	6,705	6,512	103.0%	543	7.5%	11,815	89.4%	13,463	101.8%	13,511	102.2%	13,336	100.9%	642	+158
2次	49,553	47,108	105.2%	24,369	23,166	105.2%	1,502	5.8%	42,373	85.8%	50,633	102.2%	50,904	102.7%	50,365	101.6%	640	+166
3次	98,555	94,247	104.6%	46,804	44,670	104.8%	2,910	5.9%	79,969	81.2%	101,191	102.7%	101,821	103.3%	100,705	102.2%	649	+175
4次	168,988	162,293	104.1%	78,409	75,353	104.1%	4,323	5.2%	124,066	73.4%	172,993	102.4%	173,536	102.7%	171,273	101.4%	655	+181

◆ 統計データ 実数・比率表 グラフ


統計データ表		1次 門[0.5km]		2次 門[1km]		3次 門[1.5km]		4次 門[2km]	
		実数	比率	実数	比率	実数	比率	実数	比率
人口	総数	13,220		49,553		98,555		168,988	
	男性	6,147	46.5%	23,410	47.2%	46,661	47.4%	80,941	47.9%
	女性	7,073	53.5%	26,143	52.8%	51,875	52.6%	88,048	52.1%
	年少人口	1,510	11.4%	6,030	12.2%	12,293	12.5%	22,118	13.1%
	生産人口	8,558	64.7%	31,338	63.2%	61,830	62.7%	106,717	63.2%
	高齢人口	2,747	20.8%	10,608	21.4%	21,318	21.6%	35,025	20.7%
	年齢不詳	406	3.1%	1,578	3.2%	3,126	3.2%	5,126	3.0%
	就業	5,195		19,083		37,897		65,113	
	男性	2,743	52.8%	10,464	54.8%	20,931	55.5%	36,498	56.1%
	女性	2,453	47.2%	8,619	45.2%	16,766	44.5%	28,614	43.9%
昼間	総数	11,815	89.4%	42,373	85.5%	79,969	81.2%	124,066	73.4%
	一般世帯	6,705		24,369		46,804		78,409	
1人	総数	3,239	48.3%	11,100	45.5%	20,236	49.2%	32,533	41.5%
	2人	1,541	23.0%	5,923	24.3%	11,511	24.6%	19,425	24.8%
	3人	1,026	15.3%	3,908	16.3%	7,934	17.0%	13,760	17.5%
	4人	742	11.1%	2,792	11.5%	5,827	12.4%	10,374	13.2%
	5人以上	155	2.3%	571	2.3%	1,261	2.7%	2,266	2.9%
	出生時から	787	6.0%	2,903	5.9%	5,903	6.0%	10,554	6.2%
	1年未満	786	5.6%	3,212	6.5%	6,232	6.3%	11,140	6.6%
	1-5年	2,148	16.2%	8,787	17.6%	17,766	18.0%	30,707	18.2%
	5-10年	1,445	10.9%	5,492	11.1%	11,389	11.6%	21,072	12.5%
	10-20年	1,998	15.1%	7,192	14.5%	15,344	15.6%	27,164	16.1%
20年以上	総数	2,307	17.5%	8,938	18.0%	17,381	17.6%	28,264	16.7%
	不詳	3,769	28.5%	13,079	26.4%	24,542	24.9%	40,087	23.7%
人口	総数2010年	12,866	97.3%	47,108	95.1%	94,247	95.6%	162,293	96.0%
	総数2045年	13,336	100.9%	50,385	101.6%	100,705	102.2%	171,273	101.4%
	1次産業	12	0.3%	59	0.4%	169	0.5%	344	0.6%
	2次産業	535	12.0%	2,122	12.9%	4,246	13.0%	7,651	13.6%
3次産業	総数	3,915	87.7%	14,297	86.6%	28,256	86.5%	48,512	85.3%
	全産業	549		1,502		2,910		4,323	
事業所数	小売業	123	22.7%	313	20.8%	601	20.7%	830	19.2%
	食料品	42	7.7%	105	7.0%	189	6.5%	263	6.1%
	飲食店	102	18.8%	207	13.8%	376	12.9%	496	11.9%
	病院	1	0.2%	2	0.1%	6	0.1%	5	0.1%
	人口増減	354	102.5%	2,445	105.2%	4,308	104.6%	6,595	104.1%
	平均年収	642		640		649		656	

※[人口増減]は10年値
[昼間人口]は夜間人口
その他各項目全国値を
基準(1.0)とする。

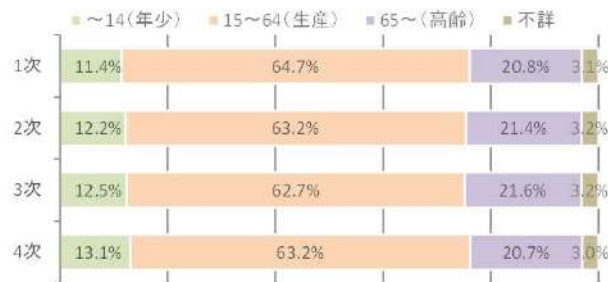
【商圏特性】



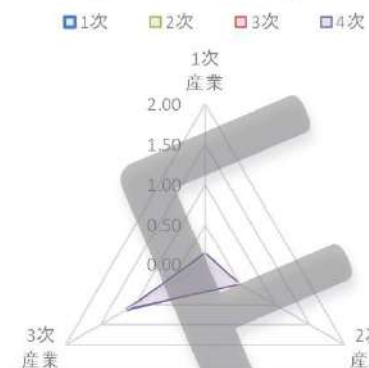
【世帯人員別構成】



【年齢3区分構成】



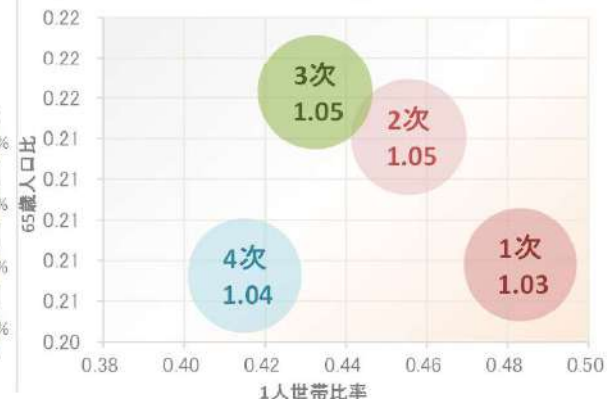
【産業人口バランス】




【居住期間比率】



①1人世帯比率 65歳人口比率 国調人口5年増減



【昼間人口比率】

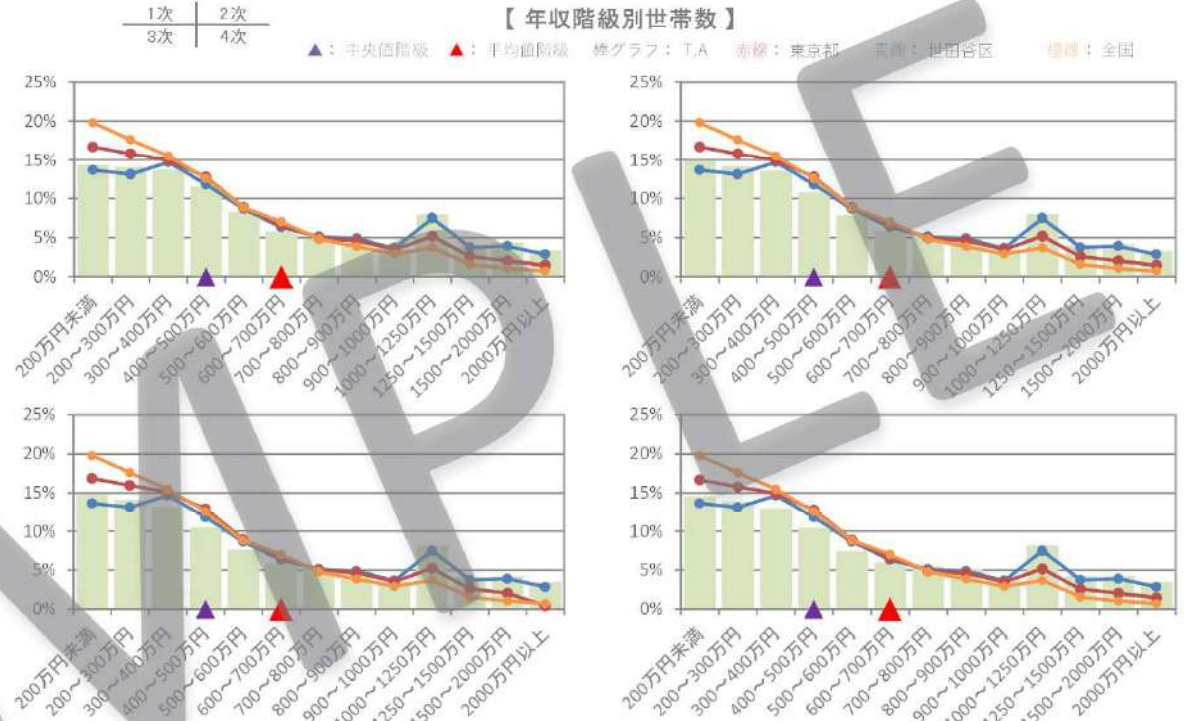


※常住人口(夜間)人口を100%とする

◆ 統計データ 実数・比率表 グラフ

出典: H27年H22年国勢調査・H23 事業所統計リンク統計・2019年収世帯別推計・2015年未来人口・Staticタウン2018

統計データ表		1次 円[0.5km]		2次 円[1km]		3次 円[1.5km]		4次 円[2km]		
		実数	比率	実数	比率	実数	比率	実数	比率	
人口	2015	男性	6,147	46.5%	23,410	47.2%	46,681	47.4%	80,941	47.9%
		女性	7,073	53.5%	26,148	52.8%	51,875	52.6%	88,048	52.1%
	2020	男性	6,182	46.2%	23,554	46.9%	47,086	47.0%	81,538	47.5%
		女性	7,195	53.8%	26,692	53.1%	53,156	53.0%	90,113	52.5%
	2025	男性	6,176	45.9%	23,555	46.5%	47,141	46.6%	81,538	47.1%
		女性	7,287	54.1%	27,079	53.5%	54,050	53.4%	91,465	52.9%
	2030	男性	6,195	45.5%	23,492	46.2%	47,053	46.2%	81,255	46.8%
		女性	7,362	54.5%	27,387	53.8%	54,700	53.8%	92,373	53.2%
	2035	男性	6,107	45.2%	23,329	45.8%	46,742	45.9%	80,692	46.5%
		女性	7,404	54.8%	27,575	54.2%	55,079	54.1%	92,344	53.5%
2040	男性	6,057	45.0%	23,127	45.6%	46,315	45.6%	79,919	46.3%	
	女性	7,405	55.0%	27,620	54.4%	53,161	54.4%	92,350	53.7%	
2045	男性	5,984	44.9%	22,855	45.4%	45,762	45.4%	78,877	46.1%	
	女性	7,352	55.1%	27,510	54.6%	54,942	54.6%	92,397	53.9%	
世帯	総数	6,705		24,389		46,804		78,409		
	持家	3,287	49.0%	11,656	47.8%	23,996	51.3%	40,434	51.6%	
	一戸建	2,200	32.8%	7,588	31.1%	15,736	33.6%	25,566	32.6%	
	長屋建	53	0.8%	153	0.6%	272	0.6%	415	0.5%	
	共同住宅	1,031	15.4%	3,906	16.0%	7,972	17.0%	14,433	18.4%	
	その他	3	0.0%	10	0.0%	15	0.0%	21	0.0%	
	借家	3,405	49.3%	12,121	49.7%	21,510	46.0%	36,133	46.1%	
	一戸建	96	1.4%	329	1.4%	679	1.5%	1,109	1.4%	
	長屋建	99	1.5%	278	1.1%	498	1.1%	764	1.0%	
	共同住宅	3,105	46.3%	11,495	47.2%	20,802	43.4%	34,216	43.6%	
	その他	5	0.1%	18	0.1%	30	0.1%	44	0.1%	
	年収(万円)世帯数計	6,582		23,779		45,509		78,574		
階級別世帯数	~200	945	14.3%	3,545	14.9%	6,739	14.8%	11,150	14.0%	
	200~300	929	14.1%	3,955	14.1%	6,419	14.1%	10,609	13.6%	
	300~400	906	13.7%	3,241	13.6%	6,009	13.2%	9,954	13.0%	
	400~500	783	11.6%	2,566	10.6%	4,789	10.5%	7,990	10.4%	
	500~600	544	8.3%	1,869	7.9%	3,470	7.6%	5,685	7.4%	
	600~700	380	5.8%	1,381	5.8%	2,671	5.9%	4,578	6.0%	
	700~800	318	4.8%	1,213	5.1%	2,291	5.3%	4,196	5.6%	
	800~900	291	4.3%	1,122	4.7%	2,214	4.9%	3,906	5.1%	
	900~1000	229	3.5%	839	3.5%	1,663	3.7%	2,991	3.9%	
	1000~1250	525	8.0%	1,902	8.0%	3,707	8.1%	6,268	8.2%	
	1250~1500	255	3.9%	958	4.0%	1,859	4.2%	3,270	4.3%	
1500~2000	293	4.4%	1,004	4.2%	1,939	4.3%	3,265	4.3%		
2000~	224	3.4%	784	3.3%	1,607	3.5%	2,692	3.5%		



【Staticタウン】

選択	順位	CL No	クラスタ名	年代	年収	貯蓄
1次	1	5	アーバン独身キャリアウーマン	F2	高	中少
	2	-	-	-	-	-
2次	1	5	アーバン独身キャリアウーマン	F2	高	中少
	2	2	郊外リッチ系二世ファミリー	M2 F2シニア	高	中多
3次	1	5	アーバン独身キャリアウーマン	F2	高	中少
	2	2	郊外リッチ系二世ファミリー	M2 F2シニア	高	中多
4次	1	5	アーバン独身キャリアウーマン	F2	高	中少
	2	2	郊外リッチ系二世ファミリー	M2 F2シニア	高	中多

※ Town順位は、「1st」と「世帯数」から算出

【将来人口推計】



【住宅世帯関係】




年齢	円[0.5km]			10年人口			10~15年人口増減			円[1km]			10年人口			10~15年人口増減			円[1.5km]			10年人口			10~15年人口増減			円[2km]			10年人口			10~15年人口増減		
	合計	男性	女性	合計	男性	女性	合計	男性	女性	合計	男性	女性	合計	男性	女性	合計	男性	女性	合計	男性	女性	合計	男性	女性	合計	男性	女性	合計	男性	女性	合計	男性	女性			
0-4	481	234	247	505	263	242	-24	-29	5	2,099	1,040	1,058	1,968	1,004	964	130	36	94	4,063	1,999	2,065	3,974	2,048	1,928	89	-48	137	7,216	3,581	3,635	7,288	3,765	3,523	-72	-184	112
5-9	481	249	232	529	282	247	-48	-33	-15	1,987	1,020	967	1,835	967	868	152	53	99	4,143	2,133	2,010	3,848	2,026	1,822	295	107	189	7,461	3,871	3,590	7,148	3,745	3,403	-313	-126	187
10-14	546	302	244	497	257	240	49	45	4	1,944	1,023	921	1,809	949	860	135	74	61	4,077	2,123	1,954	3,906	2,037	1,869	171	86	85	7,440	3,896	3,544	6,921	3,566	3,355	519	330	189
15-19	597	299	298	502	256	246	95	43	52	2,187	1,155	1,032	1,981	1,004	977	226	151	75	4,605	2,445	2,160	4,128	2,118	2,010	477	327	150	8,182	4,347	3,835	7,314	3,805	3,509	868	542	328
20-24	741	367	374	788	377	411	-47	-10	-37	2,627	1,369	1,258	2,704	1,377	1,327	-77	-8	-69	5,222	2,746	2,476	5,467	2,827	2,640	-245	-81	-164	9,043	4,790	4,253	9,512	4,974	4,538	-469	-184	-285
25-29	737	307	430	965	416	549	-228	-109	-119	2,505	1,128	1,377	3,201	1,452	1,749	-696	-324	-372	4,778	2,201	2,575	6,143	2,981	3,262	-1,367	-680	-687	8,065	3,794	4,271	10,443	5,005	5,438	-2,378	-1,211	-1,167
30-34	863	375	488	1,113	503	610	-250	-128	-122	3,200	1,472	1,728	3,901	1,815	2,086	-701	-343	-358	5,898	2,743	3,155	7,300	3,433	3,867	-1,402	-690	-712	10,025	4,726	5,299	12,634	6,003	6,631	-2,609	-1,277	-1,332
35-39	1,037	468	569	1,188	544	644	-151	-76	-75	3,796	1,750	2,046	4,190	1,967	2,229	-400	-217	-183	7,165	3,309	3,856	8,235	3,898	4,337	-1,070	-589	-481	12,408	5,739	6,669	14,602	6,969	7,633	-2,194	-1,170	-1,024
40-44	1,124	511	613	1,178	578	600	-54	-67	13	4,273	1,990	2,283	4,111	2,000	2,111	162	-10	-172	8,428	3,935	4,491	8,250	4,021	4,229	178	-86	262	14,755	6,945	7,780	14,637	7,265	7,372	88	-320	408
45-49	1,152	563	589	982	481	501	170	82	88	4,083	1,894	2,089	3,659	1,845	1,814	424	149	275	8,124	3,954	4,170	7,339	3,660	3,679	785	294	491	14,135	6,965	7,220	12,662	6,348	6,314	1,523	617	908
50-54	942	455	487	777	366	391	185	89	96	3,449	1,708	1,741	2,879	1,464	1,415	570	244	326	7,023	3,475	3,548	5,793	2,934	2,859	1,230	541	689	12,092	5,997	6,095	9,865	5,007	4,858	2,227	990	1,239
55-59	727	361	366	670	312	358	57	49	8	2,799	1,402	1,397	2,513	1,206	1,307	296	195	90	6,665	2,909	2,856	5,126	2,435	2,691	539	314	225	9,973	4,748	4,825	8,908	4,373	4,435	765	375	390
60-64	639	302	337	820	366	434	-181	-84	-97	2,420	1,144	1,276	2,957	1,412	1,545	-537	-268	-269	4,927	2,372	2,555	5,963	2,892	3,071	-1,036	-520	-516	8,420	4,119	4,301	10,130	4,944	5,186	-1,710	-825	-885
65-69	806	376	460	628	283	345	208	93	115	2,929	1,354	1,575	2,432	1,084	1,368	497	290	207	5,781	2,715	3,066	4,821	2,144	2,677	950	571	389	8,788	4,055	5,111	11,027	3,682	4,395	1,739	1,023	718
70-74	618	269	347	560	253	307	56	16	40	2,344	990	1,348	2,200	971	1,232	141	25	116	4,603	1,992	2,611	4,292	1,969	2,413	321	123	198	7,693	3,365	4,344	6,938	3,106	3,832	711	259	452
75-79	500	220	280	472	201	271	28	19	9	1,899	843	1,156	1,968	884	1,134	31	9	22	3,942	1,653	2,289	3,993	1,651	2,252	33	2	37	6,513	2,778	3,735	6,182	2,554	3,628	331	224	107
80-84	413	167	246	344	123	221	69	44	25	1,709	678	1,031	1,420	534	886	269	144	146	3,459	1,376	2,083	2,871	1,105	1,766	588	271	317	5,499	2,142	3,357	4,625	1,797	2,828	874	345	529
85-90	244	83	161	216	62	154	28	21	7	1,048	360	688	839	259	580	209	101	108	2,236	723	1,463	1,700	535	1,167	538	240	296	354	1,246	2,302	2,647	867	1,780	901	379	522
90-94	99	26	73	81	18	63	18	8	10	430	113	317	306	76	230	124	37	87	948	288	698	692	196	506	254	62	192	1,469	414	1,055	1,052	295	757	417	119	298
95-100	33	7	26	22	6	16	11	1	10	122	25	97	88	20	68	34	5	29	282	54	328	225	49	177	57	6	51	437	84	393	325	76	250	112	9	103
100-	5	1	4	5	1	4	0	0	0	23	5	18	15	1	14	8	4	4	67	14	53	49	9	46	13	11	7	95	13	77	66	5	61	29	13	16
合計	12913	5,942	6,971	12,842	5,998	6,854	-29	-46	17	47,972	22,569	25,403	46,965	22,221	24,744	1,007	348	339	99,330	46,068	53,262	94,015	44,597	59,408	1,415	361	1,154	183,881	78,280	95,591	161,978	78,100	93,776	1,995	180	1,805

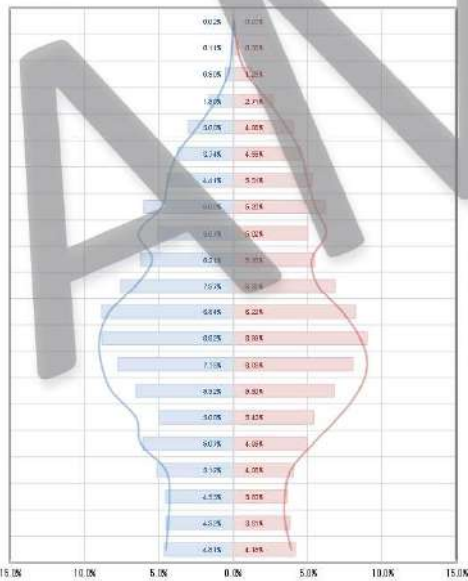
※年齢不詳人口は含まない

【5歳階級別 年齢構成】 比率表示 棒:[15年] 実線:[10年]

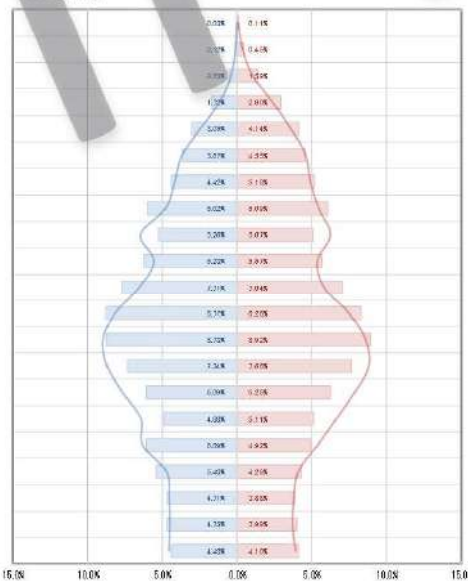
円[0.5km]



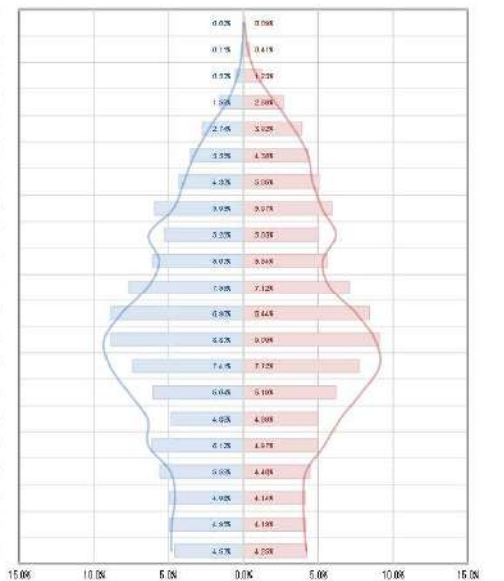
円[1km]



円[1.5km]



円[2km]

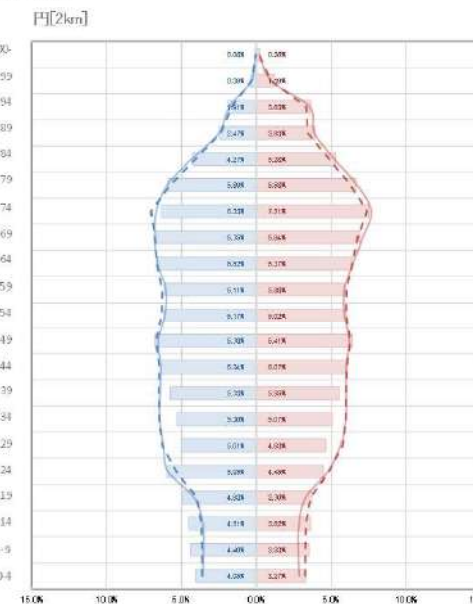
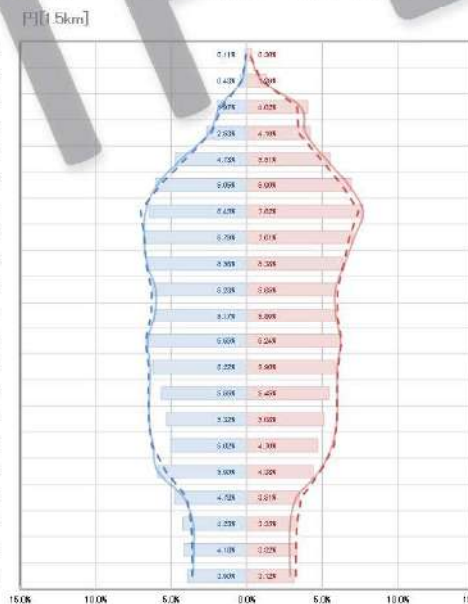

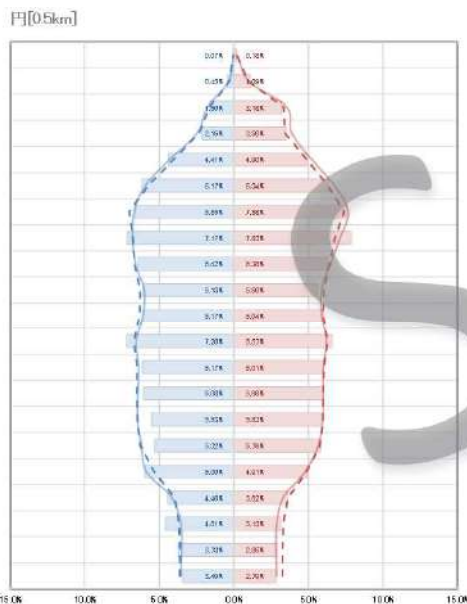


年齢	円[0.5km]						円[1km]						円[1.5km]						円[2km]																	
	15年人口		15年人口		人口増減		15年人口		15年人口		人口増減		15年人口		15年人口		人口増減		15年人口		15年人口		人口増減													
	合計	男性	女性	合計	男性	女性	合計	男性	女性	合計	男性	女性	合計	男性	女性	合計	男性	女性	合計	男性	女性	合計	男性	女性												
0-4	481	234	247	414	209	205	-67	-25	-42	2,098	1,040	1,058	1,808	929	879	-290	-111	-179	4,063	1,998	2,065	3,499	1,785	1,714	-564	-213	-351	7,216	3,581	3,635	6,220	3,200	3,020	-896	-381	-515
5-9	461	249	232	493	223	270	-48	-26	-22	1,987	1,020	967	1,792	914	878	-195	-106	-89	4,143	2,133	2,010	3,735	1,911	1,824	-408	-222	-186	7,461	3,871	3,590	6,729	3,470	3,259	-782	-401	-381
10-14	546	302	244	506	276	230	-40	-26	-14	1,944	1,023	921	1,802	934	868	-142	-89	-53	4,077	2,123	1,954	3,779	1,938	1,841	-298	-185	-113	7,440	3,896	3,544	6,900	3,559	3,341	-540	-337	-203
15-19	597	299	298	533	267	266	-64	-32	-32	2,187	1,155	1,032	1,955	1,035	920	-232	-120	-112	4,605	2,445	2,160	4,113	2,187	1,926	-492	-258	-234	8,182	4,247	3,935	7,306	3,887	3,419	-876	-460	-416
20-24	741	367	374	720	359	361	-21	-8	-13	2,627	1,369	1,258	2,569	1,349	1,220	-58	-20	-38	5,222	2,746	2,476	5,105	2,699	2,406	-117	-47	-70	9,043	4,790	4,253	8,819	4,695	4,124	-224	-95	-129
25-29	737	307	430	744	318	426	7	11	-4	2,505	1,128	1,377	2,551	1,180	1,371	46	52	-6	4,776	2,201	2,575	4,879	2,299	2,580	103	99	5	8,005	3,794	4,271	8,225	3,948	4,277	160	154	6
30-34	863	375	488	780	331	449	-103	-44	-59	3,200	1,472	1,728	2,825	1,304	1,521	-375	-168	-207	5,898	2,743	3,155	5,228	2,435	2,793	-670	-308	-362	10,025	4,735	5,290	8,870	4,182	4,688	-1,155	-544	-611
35-39	1,037	468	569	804	354	449	-233	-104	-129	3,795	1,750	2,045	2,951	1,368	1,583	-845	-382	-463	7,165	3,309	3,856	5,583	2,589	2,994	-1,582	-720	-862	12,408	5,799	6,609	9,550	4,523	5,127	-2,758	-1,276	-1,482
40-44	1,124	511	613	811	369	442	-313	-142	-171	4,273	1,990	2,283	3,068	1,441	1,647	-1,185	-549	-636	8,428	3,935	4,491	8,090	2,946	3,244	-2,338	-1,089	-1,247	14,725	6,945	7,780	10,614	5,004	5,610	-4,111	-1,941	-2,170
45-49	1,152	563	589	914	431	483	-238	-132	-106	4,083	1,994	2,089	3,251	1,536	1,715	-832	-458	-374	8,124	3,954	4,170	6,469	3,043	3,426	-1,655	-911	-744	14,185	6,965	7,220	11,269	5,345	5,924	-2,916	-1,620	-1,296
50-54	942	455	487	813	389	444	-129	-68	-43	3,449	1,708	1,741	2,979	1,381	1,598	-470	-317	-153	7,023	3,475	3,548	6,059	2,823	3,236	-984	-652	-312	12,092	5,997	6,095	10,426	4,868	5,558	-1,666	-1,129	-537
55-59	727	361	366	779	367	412	52	6	46	2,799	1,402	1,397	2,997	1,425	1,572	198	23	175	5,665	2,809	2,856	6,006	2,859	3,213	401	44	357	9,573	4,748	4,825	10,257	4,823	5,434	684	75	609
60-64	639	302	337	846	384	462	207	82	125	2,420	1,144	1,276	3,203	1,455	1,748	783	311	472	4,927	2,372	2,555	6,513	3,010	3,503	1,536	639	948	8,430	4,119	4,311	11,108	5,218	5,890	2,688	1,099	1,589
65-69	636	376	460	1,005	429	576	169	53	116	2,929	1,354	1,575	3,527	1,552	1,975	598	198	400	5,781	2,715	3,066	6,958	3,108	3,850	1,177	893	784	9,785	4,555	5,111	11,782	5,322	6,410	1,966	667	1,299
70-74	616	289	347	958	398	557	339	129	210	2,344	996	1,348	3,638	1,479	2,159	1,294	483	811	4,603	1,992	2,611	7,141	2,954	4,187	2,538	962	1,578	7,699	3,365	4,334	11,929	4,992	6,937	4,230	1,627	2,603
75-79	500	220	280	835	359	466	335	149	186	1,939	843	1,156	3,325	1,412	1,913	1,326	559	757	3,942	1,653	2,288	6,556	2,767	3,789	3,616	1,114	1,502	6,513	2,778	3,735	10,821	4,646	6,175	4,308	1,858	2,440
80-84	413	167	246	624	264	360	211	97	114	1,709	678	1,031	2,568	1,068	1,499	657	390	467	3,409	1,378	2,033	5,192	2,165	3,027	1,733	759	944	5,489	2,142	3,357	8,249	3,370	4,879	2,750	1,228	1,522
85-89	244	83	161	386	129	257	142	46	96	1,048	360	688	1,646	551	1,095	598	201	387	2,236	773	1,463	3,507	1,204	2,303	1,271	431	840	3,548	1,246	2,302	5,575	1,945	3,630	2,027	699	1,328
90-94	99	26	73	390	96	294	291	70	161	490	119	371	1,418	411	1,007	988	298	690	946	248	698	3,111	901	2,210	2,166	853	1,612	1,489	4,14	1,056	1,561	1,507	3,354	839	1,093	2,299
95-100	33	7	26	107	27	80	74	20	54	122	25	97	397	92	305	275	67	208	262	54	228	907	197	710	655	143	482	437	384	350	1,411	308	1,103	974	224	750
100+	5	1	4	17	4	13	12	3	9	23	5	18	74	18	56	51	13	38	67	14	83	215	50	165	148	36	112	95	19	77	304	65	238	209	47	162
合計	128,128	59,942	68,186	133,336	59,993	73,353	5,243	41	422	47,572	22,559	25,013	50,362	22,054	27,509	285	115	170	105,430	45,063	50,367	100,707	45,064	54,943	5,371	596	4,581	181,911	79,230	85,581	171,275	78,877	92,398	7,414	597	6,817

※年齢不詳人口は含まない。

【5歳階級別 年齢構成】

比表示： 棒：[T/A] 実線：[世田谷区] 虚線：[東京都] 2045年



◆ 商圏内シンボルリスト

※ 項目は、選択シンボルの先頭6項目を表示 項目名セルからコンボにより選択可能

分析地点から直線距離昇順58件を表示

分析地点からの直線距離(m)	会員番号	名前	住所1	住所2	住所3	会員種別
23	181	笠間早菰	東京都	世田谷区	碓6-35-6-301	2
23	354	古林早耳紗	東京都	世田谷区	碓6-35-6-401	2
23	418	高橋 義賢	東京都	世田谷区	碓6-35-6	1
23	461	佐藤 周作	東京都	世田谷区	碓6-35-6-8-7	5
25	343	古井沙蓮乃	東京都	世田谷区	碓6-38-7-302	2
35	522	秋月沙明	東京都	世田谷区	碓6-37-1	1
49	352	古畑沙衣梨	東京都	世田谷区	碓6-37-23-308	4
56	3	阿部 幹子	東京都	世田谷区	碓6-36-45	1
56	74	永江砂絵	東京都	世田谷区	碓6-36-40-212	4
56	76	永瀬 淳一	東京都	世田谷区	碓6-36-31	2
56	116	横山 佐美	東京都	世田谷区	碓6-36-26-202	2
56	453	佐々木 澄江	東京都	世田谷区	碓6-36-37-204	5
56	477	笹島早季菜	東京都	世田谷区	碓6-36-20	5
58	251	吉田 百合	東京都	世田谷区	碓6-33-25-302	2
63	344	古閑 芽香	東京都	世田谷区	碓6-39-23	5
99	240	鬼木 真生	東京都	世田谷区	祖師谷1-7-8	2
106	334	大塚 勇士	東京都	世田谷区	祖師谷3-1-8-402	4
117	97	遠藤 孝雄	東京都	世田谷区	碓6-26-22	2
129	470	柳飛美輝	東京都	世田谷区	祖師谷3-32-2	2
139	139	加賀 響子	東京都	世田谷区	碓6-28-28-205	5
143	571	松村 彰	東京都	世田谷区	碓6-21-24	4
147	4	阿部 康成	東京都	世田谷区	碓6-30-22	3
147	51	宇野 幸雄	東京都	世田谷区	碓6-30-25-305	3
147	356	戸坂 正子	東京都	世田谷区	碓6-30-25	1
147	394	江崎 延男	東京都	世田谷区	碓6-30-28-201	4
147	408	荒川 幹夫	東京都	世田谷区	碓6-30-28-304	5
147	409	荒川 仁	東京都	世田谷区	碓6-30-28-307	1
147	327	結城 瑞穂	東京都	世田谷区	碓6-31-4-207	1
147	368	五島 志保	東京都	世田谷区	碓6-31-4-303	2
147	458	佐藤 浩二	東京都	世田谷区	碓6-31-4-304	5
148	178	春橋出雲	東京都	世田谷区	碓6-9-28	2
148	239	久松 清帆	東京都	世田谷区	碓6-9-22-301	2
148	569	松森 伊豆	東京都	世田谷区	碓6-9-35-305	4
154	548	小河原 佳空	東京都	世田谷区	碓6-9-5	4
158	526	住吉 飛翔	東京都	世田谷区	祖師谷3-32-23	5
166	8	伊勢田 音意珠	東京都	世田谷区	祖師谷1-9-22-301	5
166	12	伊与田 佳空	東京都	世田谷区	祖師谷1-9-29-201	3
166	25	井山 斗羽	東京都	世田谷区	祖師谷1-9-29-306	4
165	104	塩津 登里生	東京都	世田谷区	祖師谷1-9-22	3
166	106	塩島 直明	東京都	世田谷区	祖師谷1-9-29-401	5
166	276	梶野 尚久	東京都	世田谷区	祖師谷1-9-31-502	4
166	369	江角 直文	東京都	世田谷区	祖師谷1-9-32-302	2
166	542	藤浦 直雪	東京都	世田谷区	祖師谷1-9-33	1
198	84	南藤 大雅	東京都	世田谷区	祖師谷3-30-2-302	2
198	127	岡川 伸健	東京都	世田谷区	祖師谷3-30-2-307	5
198	144	加茂 文太	東京都	世田谷区	祖師谷3-30-2-309	5
198	433	高塚 真呼人	東京都	世田谷区	祖師谷3-30-2-410	3
198	559	小山 内留人	東京都	世田谷区	祖師谷3-30-2-206	4
202	265	宮 信一	東京都	世田谷区	碓6-27-20	1
202	426	高市 由美	東京都	世田谷区	碓6-27-23-301	3
213	357	戸坂 誠	東京都	世田谷区	碓6-27-21	1
213	457	佐藤 英吉	東京都	世田谷区	碓6-27-8	2
214	547	小嶋 勇人	東京都	世田谷区	碓6-7-29	1
218	570	松瀬 永直	東京都	世田谷区	祖師谷1-4-22-301	4
219	16	衣川 沙弓	東京都	世田谷区	碓6-5-1-303	2
219	47	藤山 浅斗	東京都	世田谷区	碓6-5-1-3-A106	3
219	209	範山 有俊	東京都	世田谷区	碓6-5-1-416	4
219	294	近田 有樹	東京都	世田谷区	碓6-5-1-425	4

◆ データ詳細

全商圏内集計 ※E～M列の項目は、項目名セルからコンボにより選択可能

出典：H27年H22年国勢調査・H23事業所統計リンク統計・2018年収世帯別推計・2015年未来人口・Staticタウン2018

GeoCode	上位エリア名	エリア名	直線距離(m)	人口総数15	男性人口15	女性人口15	世帯数15	一般世帯人員が1人15	一般世帯人員が2人15	一般世帯人員が3人15	一般世帯人員が4人15	一般世帯人員が5人15
集計値				598,961	645,674	628,205	304,652	147,253	93,751	66,108	13,348	2,038
13110002702	目黒区	東が丘(2)	3,116	1308	1808	1726	1002	333	191	164	29	5
13112000402	世田谷区	三軒茶屋(2)	7,871	3673	4198	4724	2851	1008	526	278	55	3
13112000501	世田谷区	若林(1)	4,397	2147	2250	2666	1701	478	259	182	37	7
13112000502	世田谷区	若林(2)	3,620	1747	1873	1961	1032	455	261	172	39	2
13112000503	世田谷区	若林(3)	3,375	1602	1773	2038	1274	393	209	127	31	3
13112000504	世田谷区	若林(4)	4,299	2134	2165	2310	1253	519	299	193	41	4
13112000505	世田谷区	若林(5)	3,470	1712	1758	1917	1090	363	263	152	39	8
13112000601	世田谷区	世田谷(1)	6,220	2911	3309	3434	1950	694	455	269	51	5
13112000602	世田谷区	世田谷(2)	3,366	1557	1809	1811	974	370	255	176	33	3
13112000603	世田谷区	世田谷(3)	3,305	1482	1823	1880	1049	434	233	135	26	2
13112000604	世田谷区	世田谷(4)	3,185	1470	1715	1827	1058	374	228	145	18	3
13112000701	世田谷区	桜(1)	4,653	2180	2473	2251	1023	494	427	242	57	5
13112000702	世田谷区	桜(2)	3,266	1639	1627	1570	720	334	250	210	49	6
13112000703	世田谷区	桜(3)	4,177	1996	2181	1835	653	470	369	288	43	11
13112000801	世田谷区	弦巻(1)	5,132	2474	2658	2196	735	552	446	372	84	4
13112000802	世田谷区	弦巻(2)	4,609	2126	2483	2180	919	564	362	279	46	7
13112000803	世田谷区	弦巻(3)	4,064	1899	2165	2032	951	479	313	242	39	5
13112000804	世田谷区	弦巻(4)	4,877	2222	2655	2563	1275	636	345	250	47	10
13112000805	世田谷区	弦巻(5)	5,335	2550	2785	2478	916	719	451	337	51	3
13112000901	世田谷区	経堂(1)	4,236	1940	2296	2601	1654	492	261	162	26	5
13112000902	世田谷区	経堂(2)	3,086	1447	1639	1763	1062	334	212	127	25	2
13112000903	世田谷区	経堂(3)	3,110	1495	1615	1659	879	386	234	128	30	1
13112000904	世田谷区	経堂(4)	4,256	2033	2223	2275	1264	510	271	188	39	2
13112000905	世田谷区	経堂(5)	4,226	2029	2197	2274	1183	545	298	202	38	6
13112001001	世田谷区	宮坂(1)	3,967	1839	2128	2147	1120	523	290	166	45	2
13112001002	世田谷区	宮坂(2)	3,152	1475	1677	1810	1020	416	225	126	21	1
13112001003	世田谷区	宮坂(3)	4,608	2145	2463	2682	1574	574	303	184	42	4
13112001101	世田谷区	桜丘(1)	2,446	1202	1244	1149	499	252	206	161	27	2
13112001102	世田谷区	桜丘(2)	3,784	1733	2051	1936	919	475	309	182	46	5
13112001103	世田谷区	桜丘(3)	4,419	2238	2181	1836	711	438	369	254	50	9
13112001104	世田谷区	桜丘(4)	4,224	2044	2180	1889	747	481	343	264	40	9
13112001105	世田谷区	桜丘(5)	4,684	2149	2535	2472	1299	548	321	245	52	4

