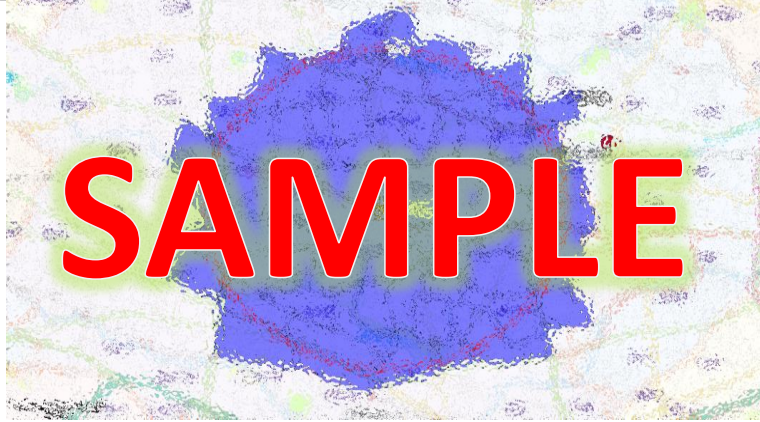


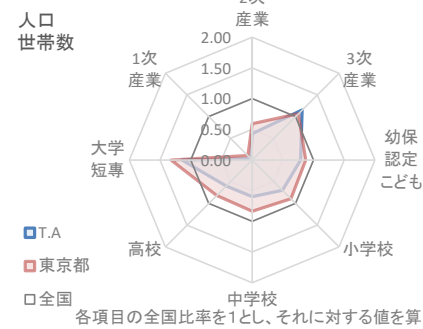
【T.A地図】 2020年国勢調査就業状態等データ使用 T.A : 阿佐谷南(1) 集計単位円[2km]集計



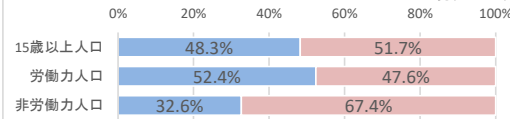
国勢調査	T.A		東京都		全国			
	実数	比率	実数	比率	実数	比率		
労働力状態	15歳以上人口	208,553	100.00%	12,052,015	100.00%	108,258,569	100.00%	
(人)	労働力人口	110,364	52.92%	6,187,583	51.34%	59,949,767	55.38%	
	非労働力人口	45,415	21.78%	3,086,922	25.61%	36,603,968	33.81%	
従業上の地位 (人)	就業人口	106,342		5,962,306		57,643,225		
※1	雇用人口	92,956	87.41%	5,252,275	88.09%	50,076,420	86.87%	
	自営業人口	9,811	9.23%	479,154	8.04%	4,864,876	8.44%	
	家族従業人口	1,515	1.42%	87,618	1.47%	1,605,742	2.79%	
職業分類	管理的職業	2,837	2.67%	159,472	2.67%	1,170,866	2.03%	
従事者 (人) ※1	専門的・技術的職業	30,028	28.24%	1,418,417	23.79%	10,275,114	17.83%	
	事務	31,563	29.68%	1,569,917	26.33%	11,670,626	20.25%	
	販売	15,225	14.32%	824,789	13.83%	6,862,265	11.90%	
	サービス職業	10,346	9.73%	639,653	10.73%	6,802,033	11.80%	
	保安職業	1,328	1.25%	98,732	1.66%	1,097,989	1.90%	
	農林漁業	130	0.12%	22,387	0.38%	1,895,441	3.29%	
	生産工程	4,250	4.00%	370,928	6.22%	7,641,867	13.26%	
	輸送・機械運転	1,325	1.25%	139,294	2.34%	1,945,557	3.38%	
	建設・採掘	1,922	1.81%	167,062	2.80%	2,461,426	4.27%	
	※不詳非表示	運搬・清掃・包装等	4,184	3.93%	339,602	5.70%	4,194,830	7.28%
	在学学校 (人)	未就学者	11,009		694,294		6,123,667	
※2	在学者	23,989		1,740,168		16,278,980		
	小学校	8,488	35.38%	619,230	35.58%	6,212,533	38.16%	
	中学校	3,743	15.60%	298,467	17.15%	3,207,720	19.70%	
	高校	3,871	16.14%	301,911	17.35%	3,315,989	20.37%	
	短大・高専	882	3.68%	60,996	3.51%	658,731	4.05%	
	大学	6,391	26.64%	421,124	24.20%	2,684,313	16.49%	
※不詳非表示	大学院	610	2.54%	37,578	2.16%	193,937	1.19%	
最終学歴 (人)	卒業者	196,134		11,172,439		100,763,239		
※3	小学校/中学	4,929	2.51%	621,646	5.56%	12,068,422	11.98%	
	高校・旧中学	34,395	17.54%	2,584,555	23.13%	37,845,056	37.56%	
	短大・高専	25,952	13.23%	1,433,600	12.83%	13,890,514	13.79%	
	大学	67,723	34.53%	3,102,649	27.77%	19,839,068	19.69%	
	※不詳非表示	大学院	8,888	4.53%	423,046	3.79%	2,060,874	2.05%

※1 就業人口に対する比率を表示 ※2 在学者に対する比率を表示 ※3 不詳含む内訳合計に対する比率を表示

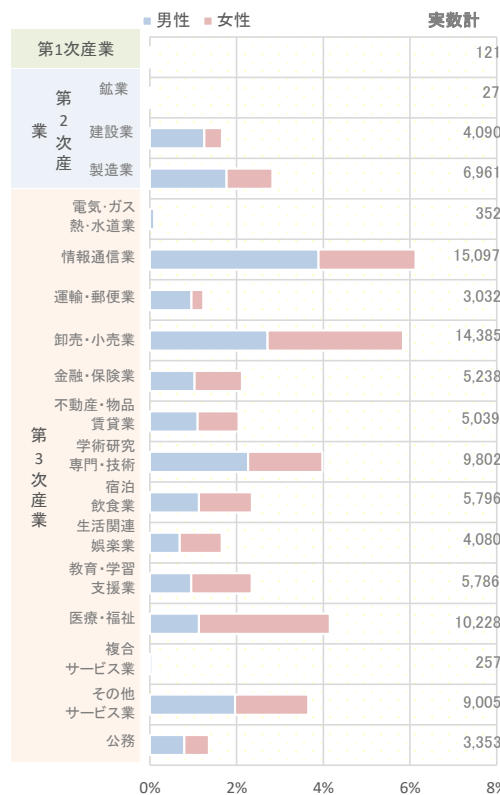
【産業・在学人口バランス】



【労働力状態男女比】



【産業大分類別人口】



※ 鉱業 = 鉱・採石・砂利採取業

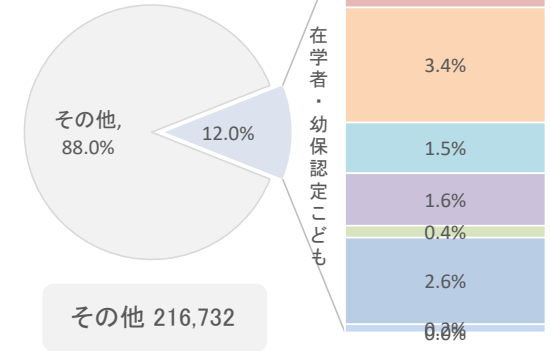
【在学者比率】

幼保認定子ども 5,582

在学者 23,989

在学男性 12,038

在学女性 11,951



その他 216,732

■ 幼保認定子ども ■ 小学校

■ 中学校 ■ 高校

■ 短大・高専 ■ 大学

※ 在学者は、小学校から大学院まで

※ 幼保認定子どもは、幼稚園、保育園、認定子ども園の人口

※ その他は、在学者と幼保認定子どもを除く人口

【最終学歴比率】

