

ワンクリックレポート機能付き

カチッ

年収データ2015(平成27年)

データ正式名称: 年収別世帯数推計データ2015

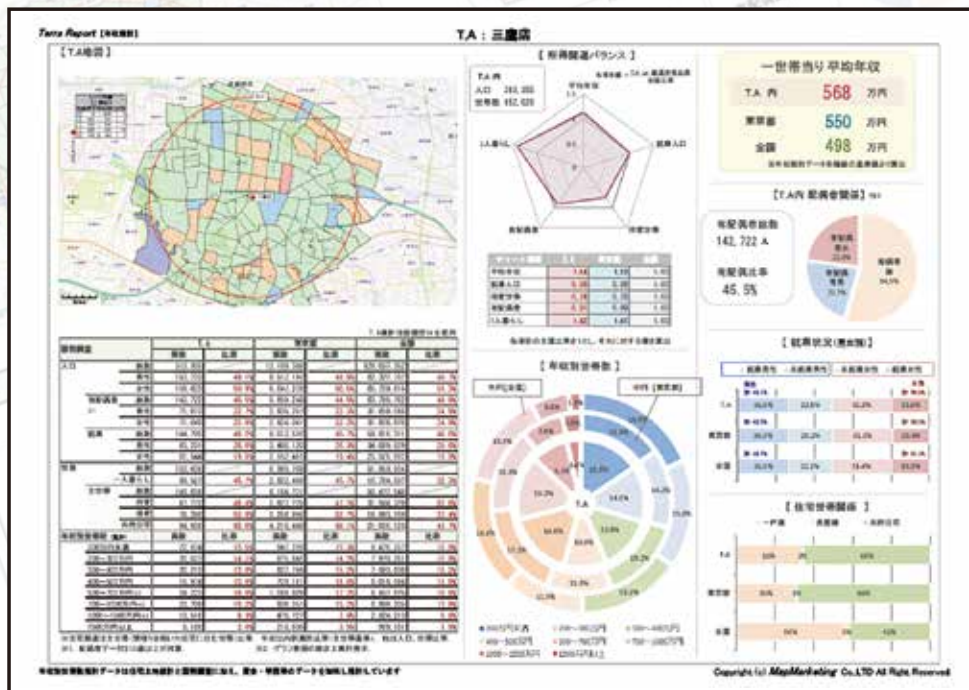
「購買力」のあるエリアを知っていますか—?

高年収の世帯は、商圈において重要なターゲットとなります。

不動産やクルマなどの高額市場だけではなく

小売・飲食・サービス・スクール等...

さまざまなマーケットで活躍しているデータです。

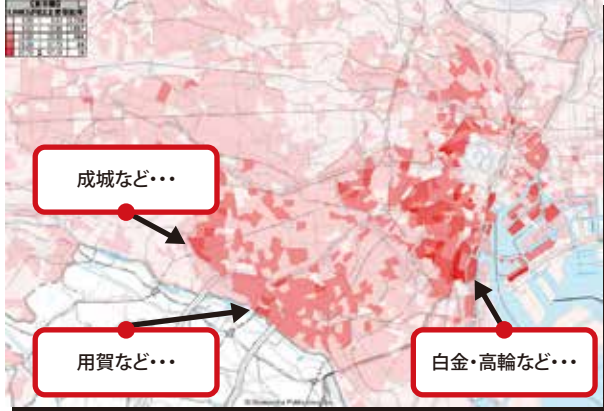


「年収別世帯数推計データ」は、最新の平成27年国勢調査データに加えて、各賃金系データ、学歴データ、平成25年土地住宅統計データ等から推計しております。

年収別世帯数推計データとは

マーケティングにおいてターゲットの「購買力」は重要な指標ですが、国勢調査の項目に年収など収入を問う項目はありません。そこで弊社では、最新の平成27年国勢調査データに加えて、各賃金系データ(賃金センサス、農林水産省統計表、海面漁業に関する統計、公務員給与)、学歴(最終学歴、学歴別の給与差)、平成25年土地住宅統計などから、年収レベルごとの世帯数を推計しています。「購買力」を意識したマーケティングを実現しますので、販売促進はもちろん店舗開発や顧客分析にもご活用いただけます。

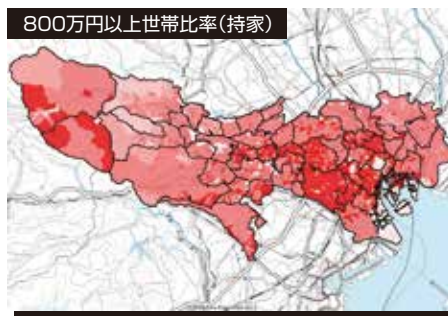
年収別世帯数推計データ分析例



▲ 東京都で年収1,000万円以上世帯比率の高いエリアを色分け表示。

持ち家—? 賃貸—? 「住宅所有形態」を考慮した 上位版もあります!

マンション販売や住宅リフォーム、太陽光パネルの設置など、お客様の住宅所有形態(持ち家or賃貸)が重要なポイントになるケースがあります。そのような場合は、上位版[住宅所有形態あり]をおすすめいたします。



▲ 東京都で800万円以上世帯比率の高いエリアを色分け表示。持ち家と賃貸では、高比率エリアが変わることがわかります。賃貸は港区に集中しています。



ワンクリックレポート機能付き(無料)



◀ TerraMapシリーズのレポート機能を使い、商圏の年収データをボタン一つでA4レポート化することができます。レポート詳細はお問合せください。

町丁目ごとの「平均年収」も収録!



▲ 商圏の平均年収(町丁目単位)を見ることができます。

収録項目一覧

持ち家	借家	持ち家・借家の合算
年収階級別(持ち家)世帯合計	年収階級別(借家)世帯合計	年収階級別世帯合計
年収200万円未満(持ち家)世帯数	年収200万円未満(借家)世帯数	年収200万円未満世帯数
年収200~300万円(持ち家)世帯数	年収200~300万円(借家)世帯数	年収200~300万円世帯数
年収300~400万円(持ち家)世帯数	年収300~400万円(借家)世帯数	年収300~400万円世帯数
年収400~500万円(持ち家)世帯数	年収400~500万円(借家)世帯数	年収400~500万円世帯数
年収500~600万円(持ち家)世帯数	年収500~600万円(借家)世帯数	年収500~600万円世帯数
年収600~700万円(持ち家)世帯数	年収600~700万円(借家)世帯数	年収600~700万円世帯数
年収700~800万円(持ち家)世帯数	年収700~800万円(借家)世帯数	年収700~800万円世帯数
年収800~900万円(持ち家)世帯数	年収800~900万円(借家)世帯数	年収800~900万円世帯数
年収900~1000万円(持ち家)世帯数	年収900~1000万円(借家)世帯数	年収900~1000万円世帯数
年収1000~1500万円(持ち家)世帯数	年収1000~1500万円(借家)世帯数	年収1000~1500万円世帯数
年収1500万円以上(持ち家)世帯数	年収1500万円以上(借家)世帯数	年収1500万円以上世帯数
年収総額(持ち家)	年収総額(借家)	年収総額
行政区平均年収(持ち家)	行政区平均年収(借家)	行政区平均年収

※住宅所有形態なし版は「持ち家・借家の合算」のみの収録となります。

価格(税抜)

データ範囲	住宅所有形態なし	住宅所有形態あり
都道府県別	1都3県 120,000円	180,000円
	1都3県以外 80,000円	120,000円
1都3県セット	450,000円	675,000円
東日本セット	600,000円	900,000円
西日本セット	600,000円	900,000円
全国セット	800,000円	1,200,000円

※1ライセンスの価格です。2ライセンス以上は別途ご相談ください。
 ※1都3県=東京都・神奈川県・千葉県・埼玉県
 ※東日本と西日本は石川県・岐阜県・愛知県を境にしております。
 (尚、石川県・岐阜県・愛知県はどちらにも収録されております)
 ※住宅所有形態あり版には、住宅所有形態なしのデータも含まれています。

お問合せ先

マップマーケティング株式会社

■本社: TEL 03-6455-0478 FAX 03-6455-0479
 〒150-0043 東京都渋谷区道玄坂2-23-12 フォンティスビル8F
 E-mail: info@mapmarketing.co.jp URL: http://www.mapmarketing.co.jp

■大阪支店: TEL 06-6105-5960 FAX 06-6341-4613
 〒530-0001 大阪府大阪市北区梅田1-1-3-500 大阪駅前第3ビル5F-10

■名古屋支店: TEL 052-238-3033
 〒460-0008 愛知県名古屋市中区栄5-3-6 エルマノス武平町ビル8C